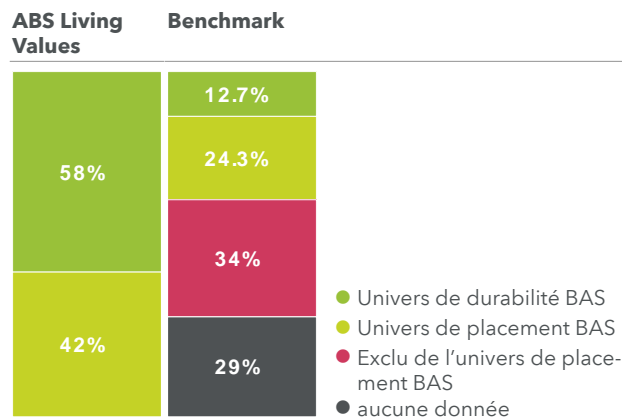


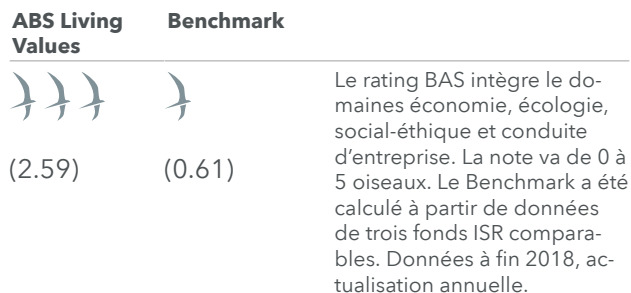
# ABS LIVING VALUES - BALANCED FUND

## CLASSE DE RISQUE R INVESTISSEURS INDIVIDUELS

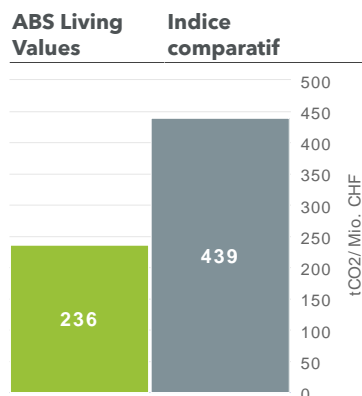
### COMPOSITION (CHOIX DES TITRES)



### DURABILITÉ (RATING BAS)



### INTENSITÉ CO2



Source ISS-Ethix, jour critère 04.04.2019.

### COMMENTAIRE DE LA BAS

Le 23 avril 2019, le S&P 500 a atteint un nouveau sommet historique et a ainsi dépassé son précédent record de septembre 2018. Au cours de ce mois, les actions ont une fois de plus enregistré une forte hausse, malgré des signes de fléchissement de la conjoncture mondiale, un Brexit non résolu et des conflits commerciaux ouverts entre les USA et la Chine. Le ABS Living Values - Balanced Fund a profité de la hausse des marchés des actions depuis son lancement et réalise ainsi une performance positive durant son premier mois d'activité.

### STRATÉGIE DE PLACEMENT

Le fonds se base sur la politique de durabilité de la Banque Alternative Suisse SA. Il investit essentiellement dans des entreprises qui contribuent à résoudre les enjeux sociaux et environnementaux actuels. Le fonds renonce explicitement à l'approche «best-in-class». Il exclut des secteurs tels que l'armement, le transport aérien, la chimie, les énergies d'origine fossile ou nucléaire, l'industrie automobile ou alimentaire, la manipulation génétique d'êtres vivants et de plantes. Le fonds privilégie les thèmes découlant des secteurs d'encouragement BAS, notamment "Énergies renouvelables", "Coopération solidaire" ou "Santé et bien-être". Dès 2020, la BAS pratiquera un engagement actionnarial actif dans le but de renforcer la durabilité au sein des entreprises sélectionnées par le fonds.

### CONTROVERSES

La Danske Bank (DB) a été ébranlée en 2017 par un scandale de blanchiment d'argent. Sa filiale lituanienne a blanchi des fonds durant des années. Etant donné que ni l'autorité de surveillance nationale, ni celle de l'UE n'ont décelé d'autres cas, la BAS a mis la DB sur sa watchlist, sans l'exclure.

## DONNÉES DU FONDS

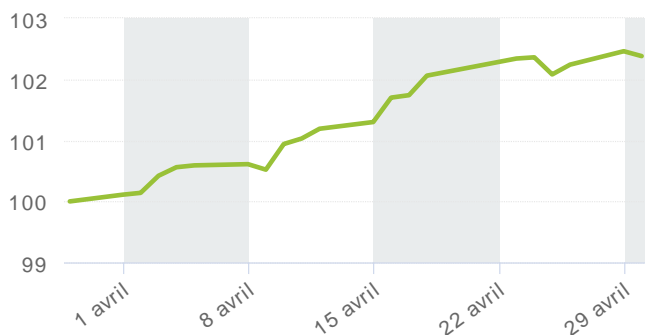
Classe	Investisseurs individuels
Monnaie du fonds	CHF
Affectation du bénéfice	distribué
Distribuable	Suisse
Domicile	Suisse
Numéro de valeur	46004505
ISIN	CH0460045054
Bloomberg	ABSLVBR SW
Première souscription	1 CHF

## DONNÉES ACTUELLES \*

Fortune totale du fonds (CHF mio)	6.43
Valeur nette d'inventaire (VNI) par part (CHF) au 30 avril 2019	102.38
Frais de gestion par année	p.d.
Total expense ratio (TER) au 30 avril 2019	p.d.

\* portefeuille de titres et liquidités

## ÉVOLUTION DE VALEUR (VNI) EN CHF



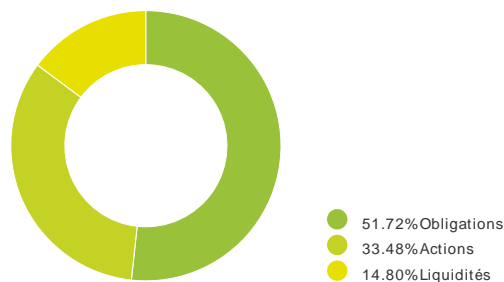
## STATISTIQUE

Performance en avril	2.38%
Performance depuis le début de l'année	p.d.
Performance depuis le lancement	2.38%
Volatilité annualisée	p.d.
Sharpe Ratio	p.d.

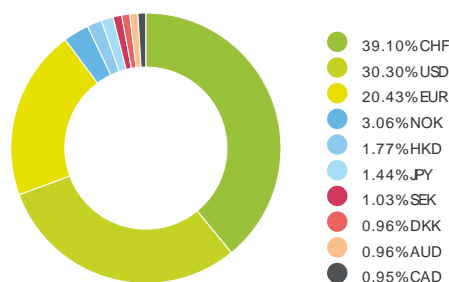
## INFORMATIONS

Direction du fonds	PMG Fonds Management AG, Zurich
Gestion du portefeuille	Bruno Sonderegger, Banque Alternative Suisse SA, Olten
Banque dépositaire	RBC Investor Services Bank S.A., Filiale de Zurich
Société de révision	BDO SA, Zurich
Organe de publication	www.swissfunddata.ch

## STRUCTURE DU PORTEFEUILLE PAR CATÉGORIE DE PLACEMENT



## STRUCTURE DU PORTEFEUILLE PAR MONNAIE



## POSITIONS PRINCIPALES EN ACTIONS

Position	Rating BAS	Part
Storebrand	4	2%
Fresenius Medical	3	2%
Intuitive Surgical	4	2%
KBC Group	3	1%
Applied Materials	3	1%

## POSITIONS PRINCIPALES EN OBLIGATIONS

Position	Rating BAS	Part
Danske Bank	1	3%
Erste Bank	2	2%
Vestas	5	2%
Deutsche Telekom	2	2%
Generali	2	2%

## POSITIONS DURABLES LES PLUS IMPORTANTES

Position	Rating BAS	Part *
Vestas	5	3%
Herman Miller	5	1%
Storebrand	4	2%
Intuitive Surgical	4	2%
EssilorLuxottica	4	1%

\* Exposition totale agrégée (actions et obligations d'un même émetteur)

Les informations de cette publication sont fournies sans garantie quant à leur exhaustivité et précision. La performance passée ne saurait préjuger des résultats futurs et la performance représentée ne tient pas compte de commissions et frais éventuels prélevés lors de la souscription ou du rachat de parts. Le prospectus de ventes, les informations clés pour les investisseurs, ainsi que les rapports annuels et semestriels peuvent être obtenus gratuitement auprès des distributeurs, du gestionnaire du fonds ou sur [www.pmg-fonds.ch](http://www.pmg-fonds.ch). Les parts de fonds mentionnées dans la présente publication ne peuvent être proposées, vendues ou livrées aux USA. Les informations présentées ne constituent pas une offre d'achat mais servent uniquement à informer. PMG Fonds Management AG, Sihlstrasse 95, CH-8001 Zurich T: +41 (0)44 215 2838.